


















acurata[®] Blue Line





to kolejny krok Blue Cut w rozwoju rozetowych wiertel dentystycznych:

- bardzo cicha praca
- wyjątkowo ostre
- 8 ostrzy w każdym rozmiarze
- odporne na złamanie
- wyjątkowo korzystna cena
- wyprodukowane z jednego kawałka materiału (monolit)

		Ø mm
	500 204 697 SQ 010	1,0
	500 204 697 SQ 012	1,2
	500 204 697 SQ 014	1,4
	500 204 697 SQ 016	1,6
	500 204 697 SQ 018	1,8
	500 204 697 SQ 021	2,1
	500 204 697 SQ 023	2,3

204 = 22 mm		Ø mm
	500 204 001 SQ 010	1,0
	500 204 001 SQ 012	1,2
	500 204 001 SQ 014	1,4
	500 204 001 SQ 016	1,6
	500 204 001 SQ 018	1,8
	500 204 001 SQ 021	2,1
	500 204 001 SQ 023	2,3
	500 204 001 SQ 025	2,5
	500 204 001 SQ 027	2,7
	500 204 001 SQ 029	2,9

205 = 26 mm		Ø mm
	500 205 001 SQ 010	1,0
	500 205 001 SQ 012	1,2
	500 205 001 SQ 014	1,4
	500 205 001 SQ 016	1,6
	500 205 001 SQ 018	1,8
	500 205 001 SQ 021	2,1
	500 205 001 SQ 023	2,3

315 = 21 mm		Ø mm
	500 315 001 SQ 010	1,0
	500 315 001 SQ 012	1,2
	500 315 001 SQ 014	1,4
	500 315 001 SQ 016	1,6

Blue Line
"Slim neck"



8 ostrzy
z poprzecznymi
nacięciami

Bardzo cicha praca
oraz wyjątkowa ostrość